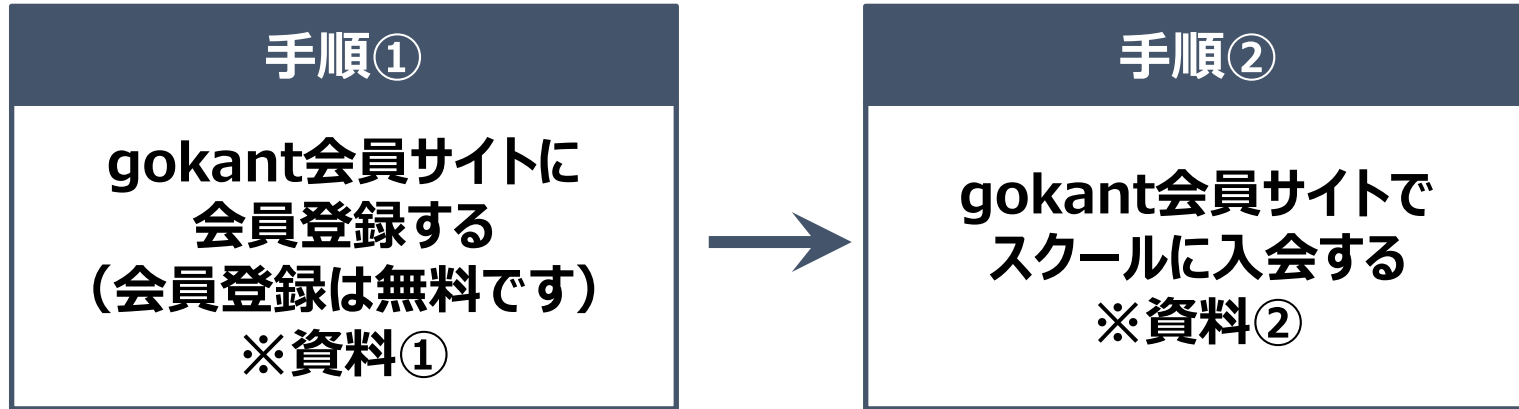
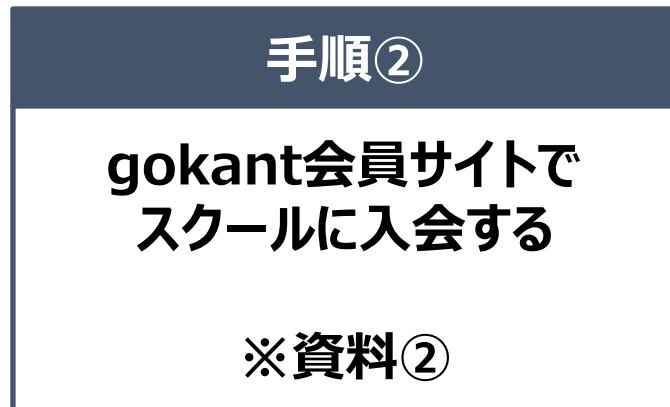


■新規でgokant会員に登録する方



■すでにgokant会員に登録している方



1 新規会員登録

QRもしくは、URLより
gokant会員サイトに入る

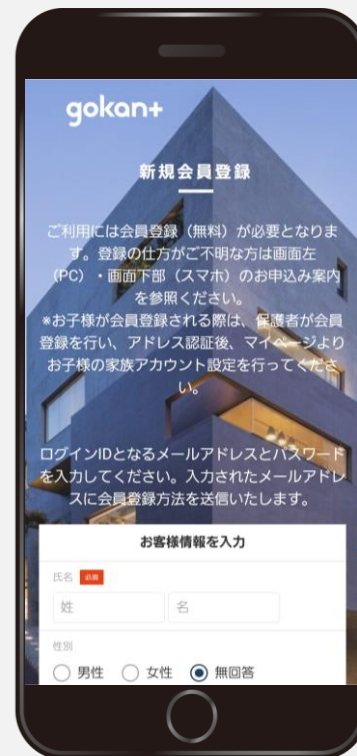


<https://gokant.hacomono.jp/>



2 お客様情報を入力する

新規会員登録をクリックして登録する
※登録後マイページにてLINEアカウントの連携ができます



資料② スクールに入会する

1 ログイン



<https://gokant.hacomono.jp/>



2 入会選択

入会する（スクール）
のボタンをクリック



3 契約選択

入会したいスクールを
選択しクリック



4 支払い選択

支払方法で
「クレジット」もしくは、
「口座振替」を登録する



5 確認

明細に割引が適用
されているのを確認し
予約を確定する

